












Wegbeschreibung vom Haupteingang zum Sekretariat der Frauenklinik

Das Sekretariat befindet sich in der 2. Etage benutzen Sie dazu den Aufzug 5.



Die **Stationsbezeichnungen** setzen sich wie folgt zusammen:
 Beispiel: Station D3
 D = Haus D
 3 = dritte Etage
Patienten-Zimmernummern sind in den Häusern identisch, daher ist es wichtig die Station zu wissen.
 Beispiel: D3 Zimmer 302
 Ein Zimmer 302 gibt es in jedem der Häuser jeweils in der dritten Etage.

-  Aufzüge
-  Haus
-  Rezeption und Auskunft
-  Kreuzgang
-  Der hellgelb eingezeichnete Kreuzgang befindet sich nur im Erdgeschoss und im Untergeschoss!

- Beim verlassen der Aufzüge ändert sich die Farbe der Wegführung, entsprechend der Etage in der Sie aussteigen müssen, um Ihr Ziel zu erreichen.
-  UG Untergeschoss
 -  Erdgeschoss
 -  1. Etage
 -  2. Etage
 -  3. Etage
 -  4. Etage

Eingang zur Kinderambulanz