

# Wegbeschreibung vom Haupteingang zum Sekretariat der Lungenklinik

Das Sekretariat befindet sich im Erdgeschoss auf der Ebene der Rezeption



Die **Stationsbezeichnungen** setzen sich wie folgt zusammen:






Beispiel: **Station D3**

D = Haus D  
3 = dritte Etage







**Patienten-Zimmernummern** sind in den Häusern identisch, daher ist es wichtig die Station zu wissen.

Beispiel: **D3 Zimmer 302**

*Ein Zimmer 302 gibt es in jedem der Häuser jeweils in der dritten Etage.*

-  Aufzüge
-  Haus
-  Rezeption und Auskunft
-  Kreuzgang
-  Der hellgelb eingezeichnete Kreuzgang befindet sich nur im Erdgeschoss und im Untergeschoss!

Beim verlassen der Aufzüge ändert sich die Farbe der Wegführung, entsprechend der Etage in der Sie aussteigen müssen, um Ihr Ziel zu erreichen.

-  UG Untergeschoss
-  Erdgeschoss
-  1. Etage
-  2. Etage
-  3. Etage
-  4. Etage

Eingang zur Kinderambulanz